



# Las carnes de aves apuestan por la exportación frente al menor consumo interno

ATAÚLFO SANZ. Periodista

## RESUMEN

*La avicultura de carne en España está apostando durante los últimos años por crecer en exportaciones, especialmente en la carne de pollo, la más importante dentro de este sector, como alternativa al menor consumo nacional en los hogares, por descenso de población y cambios en los hábitos de consumo, que no se compensan con la recuperación del consumo extradoméstico. Las ventas al exterior fuera de la Unión Europea son las que más han crecido en los últimos años. La avicultura de carne genera en España cerca de 60.000 empleos y factura alrededor de 1.900 millones de euros al año. España ocupa el quinto lugar en el ranking de producción de carne de pollo de la UE.*

**PALABRAS CLAVE:** avicultura de carne, pollo, pavo, consumo, exportaciones, importaciones.

La caída del consumo interno de carne fresca de pollo en los últimos años ha hecho que el sector avícola nacional ponga los ojos en la exportación cuya demanda se ha incrementado, especialmente hacia países terceros.

Los productores nacionales se han dado cuenta de que no pueden depender solo del mercado interior y, al igual que otros sectores, han buscado salida fuera para hacer frente a la crisis económica.

En 2016, el volumen exportado de carne y despojos comestibles de aves (incluye también la carne congelada) se elevó por encima de las 225.000 toneladas, 31.000 toneladas más que en el año anterior y más de 90.000 toneladas por encima del volumen exportado en el año 2013, según los datos publicados por Comercio Exterior.

El grueso de las exportaciones de carne de ave corresponde al pollo, que en el año 2016 elevó sus ventas exteriores por encima de las 160.000 toneladas (10.000 toneladas más que

en 2015 y casi 63.000 toneladas más que en 2013). Es precisamente el pollo el que, dentro del sector de las aves, ha experimentado un mayor crecimiento en las ventas exteriores en los últimos años y ya supone en torno al 77% de las exportaciones totales del grupo de las aves.

Por detrás de los pollos, pero a muy larga distancia, se encuentran las exportaciones de carne de pavo, que suponen casi el 18% del total, y las del resto de aves (pato, ganso, pintada, etc.).

En cuanto a las importaciones, la tendencia en los últimos años es la contraria que para las exportaciones. En 2014 se registró una caída importante de las entradas y en los años posteriores las compras se estabilizaron en torno a las 155.000 toneladas.

Tanto en las exportaciones como en las importaciones destaca el comercio con la Unión Europea. Los países comunitarios donde más carne de aves exporta España son Francia, Portugal, Italia y Reino Unido, mientras que fuera de la UE destacan los envíos a Sudáfrica (el 35% del total en 2016), Benin (31%) y otros países africanos.

En este sentido, a pesar que el comercio de carne de aves es mayoritariamente intracomunitario, en los últimos años han crecido especialmente las exportaciones a países terceros. Los datos del Ministerio de Agricultura y Pesca, Alimentación y Medio Ambiente apuntan a que en 2014 las exportaciones extracomunitarias crecieron un 17% respecto al año precedente y en 2015 lo hicieron igualmente en un 16%, al tiempo que las importaciones desde terceros países caían un 15% y un 2%, respectivamente.

En los últimos años hubo problemas para exportar a China por las prohibiciones del país asiático, pero una vez superadas el comercio se ha reanudado. En 2016 España exportó unas 230 toneladas de carne de ave (según datos de Comercio Exterior) y las perspectivas del sector para los próximos años son muy buenas.

Respecto al comercio de carne de ave de la Unión Europea, en 2016 las exportaciones se vieron favorecidas por los bajos precios de estas carnes respecto al resto. Según las estimaciones publicadas por la Comisión Europea, la exportación de carne de aves habría aumentado en 2016 un 10% respecto al volumen de 2015, hasta 1,48 millones de toneladas.

Asimismo, las importaciones comunitarias de este tipo de carnes se habrían elevado, según estimaciones de la Comisión, a 895.000 toneladas, un 5% más que en el año anterior.

Para el ejercicio 2017 las previsiones de la Comisión con respecto al comercio de carne de aves apuntan a que habrá un crecimiento inferior tanto de las exportaciones como de las importaciones. Así, se pronostica que se exportarán 1,5 millones de toneladas (2% más que en 2016) y que se importarán 912.000 toneladas de carne (2% más también).

## PRODUCCIÓN DE CARNE DE AVE EN ESPAÑA

El peso de la producción de carne de aves en España respecto al conjunto de la producción ganadera ha ido aumentando de año en año en la última década.

Según las estimaciones del Ministerio de Agricultura a efectos de calcular la renta agraria nacional, la producción de carne de aves en 2016 se incrementó un 6,7% en volumen respecto al año anterior. Este mismo crecimiento es del 36% en los últimos tres años.

En total, según los datos del MAPAMA, la producción anual de carne de aves supera con creces los 1,4 millones de toneladas y en 2016 se podrían haber alcanzado los 1,5 millones de toneladas.

No obstante, si bien es cierto que en los últimos años la producción de carne de ave ha aumentado en volumen, también lo es que los precios pagados al productor han bajado significativamente, en especial los del pollo.

GRÁFICO 1

### EXPORTACIÓN DE CARNE DE AVES EN ESPAÑA (Incluye despojos comestibles)

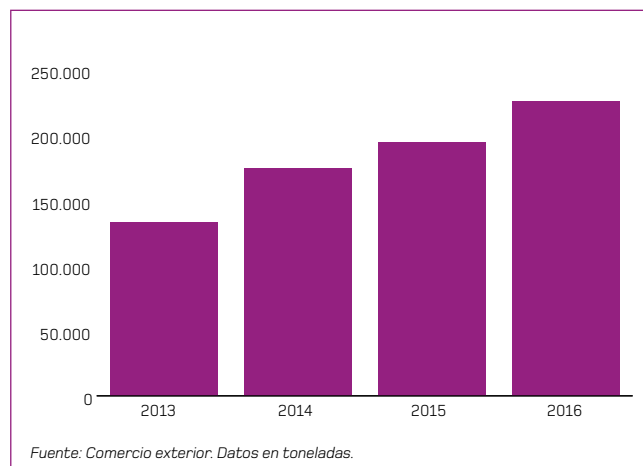
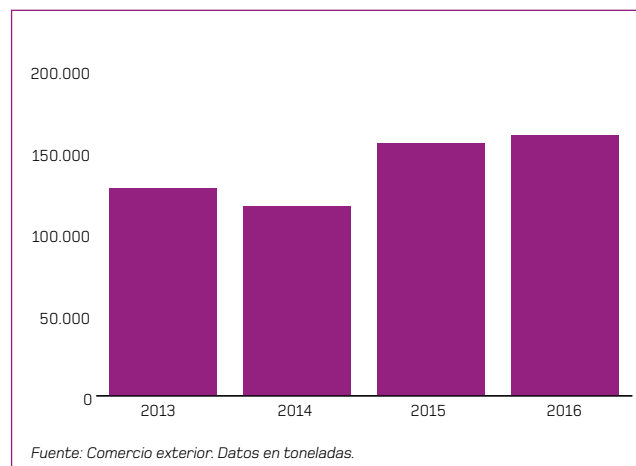


GRÁFICO 2

### IMPORTACIÓN DE CARNE DE AVES EN ESPAÑA (Incluye despojos comestibles)



En España, el grueso de la producción de carne de ave es el pollo tipo "broiler", que está estabilizada en torno al 1,2 millones de toneladas.

Existe desde hace años en el mercado un ligero déficit de abastecimiento que se cubre, fundamentalmente, con importaciones procedentes de los países del entorno comunitario. El mercado aparente (producción, más importaciones y menos las exportaciones) quedaría en torno al 1,06 millones de toneladas.

La producción de carne de pavo es la segunda en importancia económica dentro de las aves, pero muy por detrás de la primera.

El volumen de carne de pavo producido anualmente en España se eleva hasta las 190.000 toneladas (en 2009, por ejemplo, la producción era de solo 116.000 toneladas). La producción nacional de carne de pavo se concentra principalmente en Andalucía, Cataluña y Galicia.

El resto de las producciones avícolas suponen volúmenes minoritarios (pato, perdiz, etc.), aunque tienen también su importancia económica en determinadas zonas.

## PRODUCCIÓN Y COMERCIO EN LA UE

La Unión Europea es uno de los principales productores mundiales de carne de aves, así como también un exportador neto de productos avícolas.

A lo largo de los años se ha mejorado la organización del mercado del sector avícola para garantizar su desarrollo, la calidad de los productos y la protección de los consumidores.

La producción neta total de carne de aves en la UE podría haber alcanzado en 2016 los 14,3 millones de toneladas, un 4% más que en 2015 según estimaciones de la Comisión Europea. En los años previos la producción de carne de ave aumentó en porcentajes similares.

Cinco países producen en torno al 63% de la carne de ave total: Polonia (14%), Francia (13%), Reino Unido (12,5%), Alemania (11,5%) y España (11,4%).

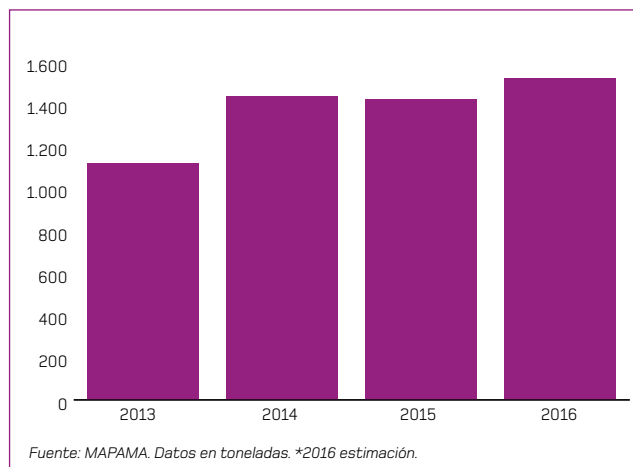
Según los datos de la Comisión Europea, la producción de carne de ave durante 2016 aumentó en países como Reino Unido, España, Holanda e Italia mientras que en otros como Francia, Alemania, Hungría, Bulgaria y Polonia se registró un descenso de la producción debido a las consecuencias de la aparición de la gripe aviar en sus cabañas avícolas.

Para 2017, el pronóstico de la Comisión Europea apunta a que la producción neta de carne de ave crecerá un 1,2% hasta 14,5 millones de toneladas, si bien estas estimaciones se hicieron públicas antes de conocerse las consecuencias de la aparición del brote de gripe entre las aves de corral.

Por otro lado, dentro de la producción comunitaria de carne de ave destaca especialmente el sector del pollo. En 2016, la producción de carne de pollo en la UE se incrementó ligeramente hasta alcanzar los 13,4 millones de toneladas. En el caso de los "broiler", que suponen más del 80% de toda la producción de carne de ave en la UE, el crecimiento de la producción fue superior a la media del conjunto de las aves.



GRÁFICO 3  
PRODUCCIÓN DE CARNE DE AVES EN ESPAÑA



En 2014 se produjo un importante incremento de la producción de carne de pollo en la UE (22,6%), debido en buena parte a la aportación de los productores españoles. Sumadas las importaciones y descontadas las exportaciones se llegó ese año a un nivel de autoabastecimiento.

Como en el caso de España, la exportación de carne desde la UE, "broiler" especialmente, se incrementó en el pasado 2016, si bien los precios de exportación fueron mucho más bajos que los del año precedente.



Los países de la UE que más carne de ave exportan anualmente son Francia y Holanda, mientras que el principal destino de las exportaciones de carne de aves de la UE es Sudáfrica, seguido de Arabia Saudí y Benin.

Según un estudio realizado por la consultora Rabobank sobre la producción de pollos en la UE, en el último lustro se ha constatado claramente el fuerte crecimiento de la producción en Polonia, Hungría y Holanda. En España, según esta consultora, también ha crecido la producción aunque en porcentajes inferiores a los de los países mencionados.

También destaca el informe de Rabobank que los costes de producción en la UE son altos con respecto al de otros países productores como Brasil, Ucrania o Tailandia.

Respecto al comercio exterior, la UE exporta en torno al 11% de la carne total que se comercializa en el mercado internacional.

Por su lado, las importaciones comunitarias de carne de "broiler", los países que más venden a la UE son Brasil (con más del 60% del total) y Tailandia (30%), aunque otros países como es el caso de Ucrania van mejorando de año en año sus posiciones gracias a los beneficios que suponen los contingentes arancelarios específicos con la UE.

### **PRODUCCIÓN MUNDIAL DE POLLO Y PAVO**

A nivel mundial, la UE ocupa el cuarto lugar en la producción de pollo con aproximadamente un 12,5% del total anual.

El principal productor mundial de carne de pollo es EE.UU., con más del 20% del total. Le siguen China, con algo más del 15%, y Brasil que está ligeramente por debajo de ese porcentaje.

Otros países con gran producción de carne de pollo son México, India y Rusia, con porcentajes cercanos al 4% cada uno.

Aunque Estados Unidos es la primera potencia mundial en producción de carne de pollo, el mercado internacional está dominado por Brasil, que destina mayor cantidad de producto a la exportación. En concreto, Brasil exporta en torno al 37% de toda la carne de pollo que se comercializa en el mercado mundial, mientras que Estados Unidos no llega al 28%, según datos del MAPAMA.

En cuanto a los países netamente importadores de carne de pollo a nivel mundial, destacan Japón (con un 8% de todas las importaciones mundiales) y Arabia Saudí (con un porcentaje similar al de Japón). México y la UE ocupan respectivamente el tercer y cuarto puesto entre los principales importadores de este tipo de carne, aunque también están entre los países con mayor producción.

También en el sector del pavo destaca Estados Unidos como primera potencia, con el 50% de los 5,5 millones de toneladas de carne que se producen aproximadamente en el mundo.

A los norteamericanos les siguen los países de la UE, que en conjunto producen el 35% del total, Brasil (10%) y Canadá (3%), según datos publicados por el MAPAMA.

### **CONSUMO DE CARNE DE POLLO**

El consumo de carne fresca de pollo en los hogares españoles registró en 2015 una notable caída (3%), según los datos publicados por el MAPAMA en su Panel de Consumo. En ese mismo ejercicio se registró también una subida de los precios.

Por su lado, el consumo de carne de pollo por persona al año, en los hogares españoles, fue de 13,78 kilogramos, una cantidad un 2,7% menor que la correspondiente a 2014.

En la caída del consumo de carne fresca de pollo han influido aspectos como la pérdida de población y los cambios en los hábitos de consumo ya que la demanda de productos preparados, que tienen un mayor valor añadido, ha crecido en los últimos años.

Según los datos del MAPAMA, el perfil de hogar consumidor de carne de pollo es el formado por hogares de clase media, con presencia de hijos de 6 a 15 años, cuyo responsable de compra tiene una edad que oscila entre los 50 y los 64 años. También compran los adultos sin hijos, que además habitan en poblaciones de hasta 10.000 habitantes.

Las regiones en las que más pollo fresco se consumió en los hogares durante el año 2015 fueron Castilla-La Mancha, Comunidad Valenciana y Aragón mientras que por el contrario, donde menos consumo se registró fue en Islas Canarias, Cantabria y País Vasco.

Un dato curioso respecto al consumo de carne fresca de pollo en los hogares españoles es que en los últimos años, el mes en el que tradicionalmente más se consume es enero y después octubre.

También es de destacar que mientras en países como Estados Unidos, Canadá o Reino Unido el mayor consumo de carne de pollo está asociado a motivos nutricionales saludables, en España éste se asocia más al bajo precio del pollo en comparación con el resto de las carnes.

Con respecto al año 2016, a falta de datos sobre el último trimestre del año se observa también en el Panel del MAPAMA una caída del consumo en los hogares, aunque parece que inferior a la media de 2015.

Así, los datos del mes de septiembre de 2016 situaban la caída del consumo de este tipo de carnes en los hogares en un 1% respecto al mismo mes del año anterior (datos del MAPAMA), mientras que en valor la caída era de casi el 4%.

Hay que tener en cuenta no obstante que el consumo en los hogares se calcula en torno al 60% del mercado interno aparente (producción más importación, menos exportación) y el resto del consumo corresponde al canal Horeca (Hoteles, restaurantes y catering) y a las industrias de platos preparados.

A este respecto, diversas fuentes confirman que el mercado de la hostelería se ha recuperado en los últimos años gracias al turismo, si bien todavía no se ha alcanzado el nivel de consumo que había en 2007-2008.

De todas formas, la reducción del consumo en los hogares no se compensa todavía con el incremento en el canal Horeca, según estimaciones del sector productor.

A nivel mundial, el país que más pollo consume es Estados Unidos, que también lidera la producción. El consumo de los norteamericanos supone en torno al 17,4% del total mundial (datos de 2015). El segundo país en consumo de este tipo de carne es China (15% del total) y el tercer lugar lo ocupa la Unión Europea (12%).

En la UE, el consumo de las carnes de aves podría haber aumentado en 2016 un 3,1% hasta 23,6 kilogramos por habitante, según estimaciones publicadas por la Comisión Europea. Para el año 2017, las mismas fuentes prevén un aumento mucho menor (por debajo del 1%) ya que esperan que el consumo de carne de pollo se vea sustituido en parte por el de carne de cerdo. En cuanto al consumo de pavo, en España se ha producido un repunte en los últimos años, especialmente en el segmento de los elaborados y en forma de fiambre. En conjunto, el volumen comercializado ronda las 200.000 toneladas (en este volumen están incluidos tanto los elaborados como los precocinados frescos y las cantidades destinadas a otras industrias para la fabricación de elaborados cocidos de pavo). En la Unión Europea, el consumo de pavo también está creciendo, principalmente en países como Alemania, Francia e Italia, que apuestan más por las carnes sin grasa y sin apenas colesterol.

Por su lado, Estados Unidos es el país del mundo que más pavo consume no tanto por las cualidades de la carne, sino porque su consumo está ligado a la celebración de sus fiestas más tradicionales (Acción de Gracias, Navidad, etc.).

## **ANATOMÍA DEL SECTOR AVÍCOLA**

La avicultura de carne genera en España cerca de 60.000 empleos y factura alrededor de 1.900 millones de euros al año. En España, la producción de carne de ave está centrada básicamente en el sector del pollo, si bien existe un buen número de explotaciones dedicadas a la cría de otras aves destinadas a la producción de carne (pavos, pintadas, patos, ocas, codornices, faisanes, perdices, palomas y avestruces).

La mayor parte de la producción de carne de aves se concentra en cuatro comunidades autónomas: Cataluña, con el 25% de la producción de carne total nacional, Andalucía (21%), la Comunidad Valenciana (14%) y Galicia (13%).

Si se tiene en cuenta sólo la producción de "broiler" los porcentajes varían ligeramente.



Además de éstas cuatro Comunidades Autónomas, la producción de aves también es importante en la economía de Castilla y León, Navarra, Extremadura, Castilla-La Mancha y Murcia.

Al inicio de 2016 había en España más de 5.500 explotaciones de pollos para carne, de las cuales el 95% eran granjas de producción y el resto de selección, multiplicación y cría.

Desde hace varios años, el sector cuenta con un contrato de integración al que ya se han adherido más del 75% de los productores y empresarios que se han podido beneficiar de las ventajas que conlleva este modelo productivo.

El sector cuenta con Propollo (Asociación Interprofesional de la Avicultura de Carne de Pollo del Reino de España), en la que están representadas las asociaciones de productores (pollos, pollitos y reproductoras pesadas), de transformadores (mataderos y fabricantes de piensos) y las organizaciones agrarias. Propollo defiende los intereses del sector avícola de carne, del que aseguran dependen directa o indirectamente más de 100.000 familias en todo el Estado. En este sentido, en Propollo están representadas unas 50 salas de incubación de huevos, más de 8.000 granjas y unos 120 mataderos, además de las fábricas de piensos que elaboran alimentos para las aves. ■